

Job Arranger for Zabbix - 操作問い合わせ #3640

ジョブネット内のジョブをカレンダー実施日まで待機したい。

2022/06/29 11:39 - 匿名ユーザー

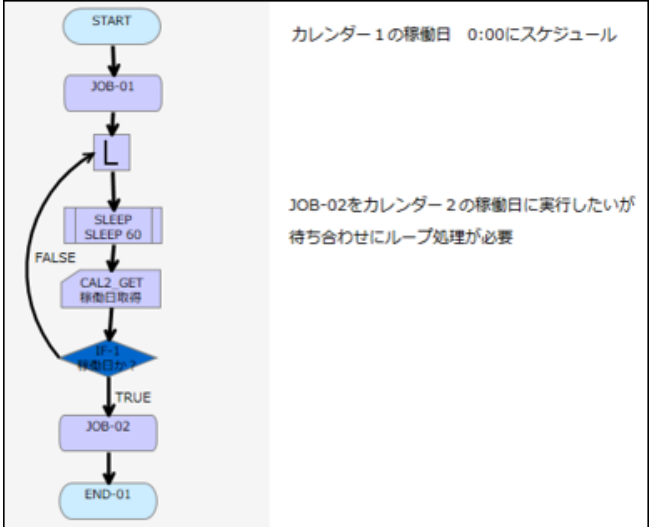
ステータス:	終了	開始日:	2022/06/29
優先度:	通常		
担当者:			
カテゴリ:			
対象バージョン:			
説明			
カレンダー 1 でスケジュールされたジョブネット内のジョブをカレンダー 2 の実施日まで待ち合わせすることは可能でしょうか？			
カレンダー 2 の稼働日をループとスリープを組み合わせることで可能なのですが、ジョブ実行結果のループとスリープジョブで埋め尽くされてしまいます。			
ループを使用しない待ち合わせ手段があればご教授ください。 添付ファイル"フロー.png"			

履歴

- #1 - 2022/07/04 18:43 - 匿名ユーザー
 - ファイル toiawase-flow.png を追加
 - ファイル sample_flow.png を追加
- #2 - 2022/07/04 18:45 - 匿名ユーザー
 - ファイル を削除 (toiawase-flow.png)
- #3 - 2022/07/04 18:45 - 匿名ユーザー
 - ファイル を削除 (sample_flow.png)
- #4 - 2022/07/04 18:50 - 匿名ユーザー
 - ファイル toiawase-flow.png を追加
 - ファイル sample_flow.png を追加
 - ステータス を 新規登録 から 回答中 に変更

ジョブアレンジャーのご利用ありがとうございます。

お問合せのフローを拝見しましたが、このフローをカレンダー 1 でスケジュールして実行した際に JOB-01の後続としてJOB-02をカレンダー 2 の稼働日に実施したい、ということはわかりましたが、具体的に、このカレンダー 1 とカレンダー 2 はこういった設定日をご想定でしょうか？

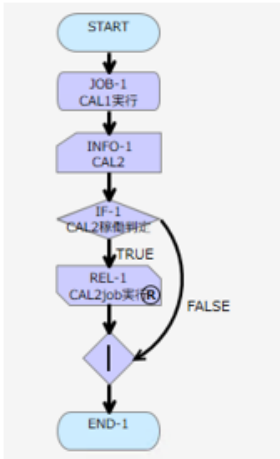


例えばカレンダー 1 が毎日の稼働日指定で、カレンダー 2 が日曜のみ稼働日指定ですと、

月曜に動いたこのジョブネットが6個ループしたまま日曜0時過ぎになって、JOB-02が6個のジョブネット上で動くように思います。
こうした長期間延々とループし実行が継続するジョブネットが、複数残存しうるようなご利用手法はJobArrangerでは推奨いたしかねます。

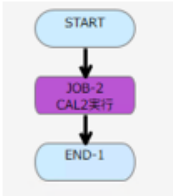
例えば以下のようなケース：カレンダー2が稼働日でなければ、JOB1実行のみでJOB2はSkip
というのであれば、ジョブネット1,2を同時にスケジュールすることで実現可能です。

ジョブネット①、カレンダー1でスケジュールする



このジョブネット①をカレンダー1でスケジュール
REL-1で稼働させるジョブネット②はカレンダー2でスケジュール

カレンダー2が稼働日であれば、JOB1実行を受けてJOB2が動く。
カレンダー2が稼働日でなければ、JOB1実行のみでJOB2はSkip
ジョブネット②、カレンダー2でスケジュールする



REL-1で稼働させるジョブネット
JOB2は保留とする。

速やかな返信・対応のためにサポート契約をご検討頂ければ幸いです。
宜しくお願い致します。

#5 - 2023/06/06 13:58 - 保守サポート 担当2

- ステータスを 回答中 から 終了 に変更

ファイル

フロー.png	21.5 KB	2022/06/29	匿名ユーザー
toiawase-flow.png	29.1 KB	2022/07/04	匿名ユーザー
sample_flow.png	35.8 KB	2022/07/04	匿名ユーザー